

Seven Snack

Benvenuti alla presentazione programma, **Seven Snack**. Questo strumento è stato progettato con l'obiettivo di semplificare e ottimizzare la gestione degli ordini del bar effettuati dalle classi.

Seven Snack è un programma intuitivo e facile da usare, pensato per rispondere alle esigenze di studenti, insegnanti e personale del bar. Grazie a questo strumento, ogni classe può effettuare i propri ordini in maniera autonoma e organizzata, eliminando la necessità di code e attese.

Il programma permette di visualizzare in tempo reale lo stato degli ordini, garantendo così un servizio efficiente e puntuale. Inoltre, **Seven Snack** offre la possibilità di personalizzare gli ordini in base alle preferenze individuali, soddisfacendo così le esigenze di tutti.

L'obiettivo principale di un'applicazione per un bar è di semplificare e migliorare l'esperienza del cliente e la gestione del bar, L'interfaccia è stata aggiornata per essere più moderna, chiara e intuitiva. Ecco alcuni scopi specifici dell'app:

- **Ordinazione:** Gli utenti possono sfogliare il menu, selezionare gli articoli e inviare l'ordine direttamente dall'app. Questo riduce il tempo di attesa e le code.
- **Pagamento:** L'unico passaggio richiesto a coloro che ordinano prodotti dal bar è quello di effettuare il pagamento direttamente al banco del bar.
- **Menu digitale:** Un menu digitale può essere aggiornato facilmente e regolarmente, permettendo ai clienti di vedere le ultime offerte e promozioni.

Per accedere al servizio, aprire il link:

 <https://sevsnack2.bsite.net>



A seconda del ruolo, si accede con credenziali diverse:


UTENTE

BAR

AMMINISTRATORE

UTENTE

Per accedere al nostro sito, vi invitiamo a seguire il [link](#). Questo vi condurrà direttamente alla pagina di accesso. Una volta lì potrete inserire, dove indica la freccia in figura, in base alla vostra classe la password per accedere all'area prenotazioni.



SEVENSNAACK
7
IIS PIETRO SETTE

Accedi

Username

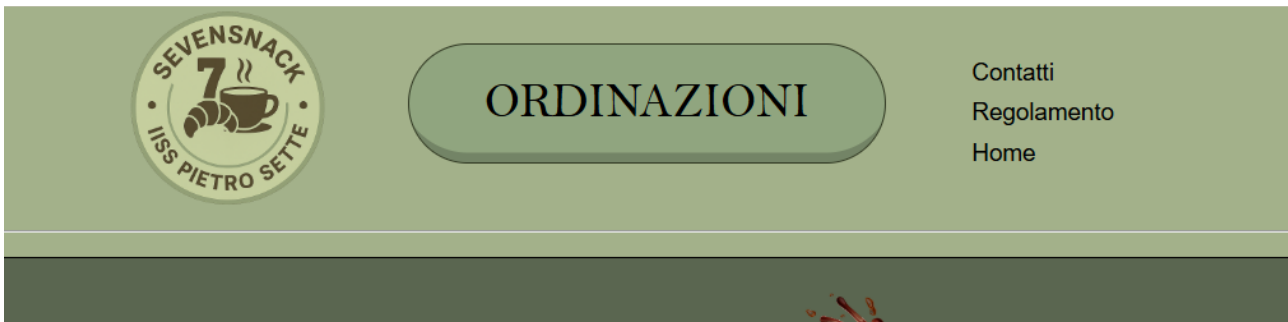
Password

Mostra password

ACCEDI

Password dimenticata?

Dopo aver effettuato l'accesso con la password della vostra classe, verrete indirizzati alla **pagina principale** dell'applicazione, pensata per offrire un'esperienza semplice e intuitiva. Qui troverete **tre sezioni principali**:

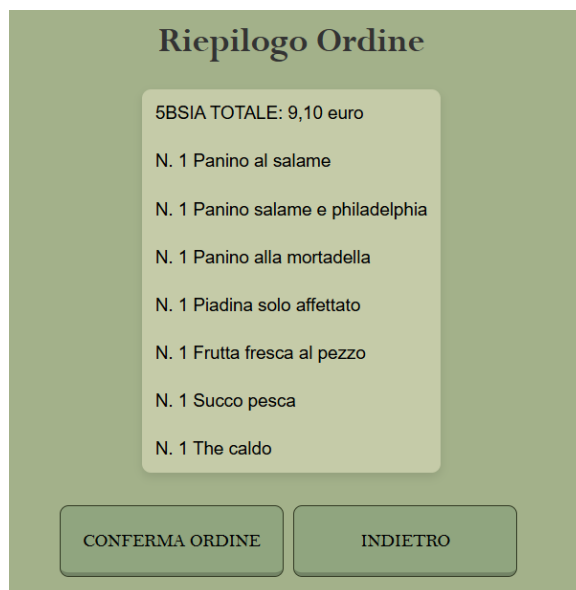


1. ORDINAZIONI

Questa sezione vi consente di iniziare la procedura di prenotazione:

- Visualizzare il **menu digitale** con tutti i prodotti disponibili.
- Selezionare uno o più articoli.
- Aggiungere eventuali **note** (es. "senza maionese", "tagliato a metà"...).





Dopo aver effettuato l'ordine, riceverete una conferma attraverso una pagina dedicata che attesterà la riuscita dell'operazione.

⚠ È possibile effettuare un solo ordine al giorno. Se provi a rientrare, il sistema ti mostra un messaggio che indica che hai già prenotato.

2. REGOLAMENTO

Qui potete consultare:

- Le regole per effettuare le prenotazioni.
- Le modalità di pagamento (sempre al banco).
- Le norme di comportamento.

3. CONTATTI

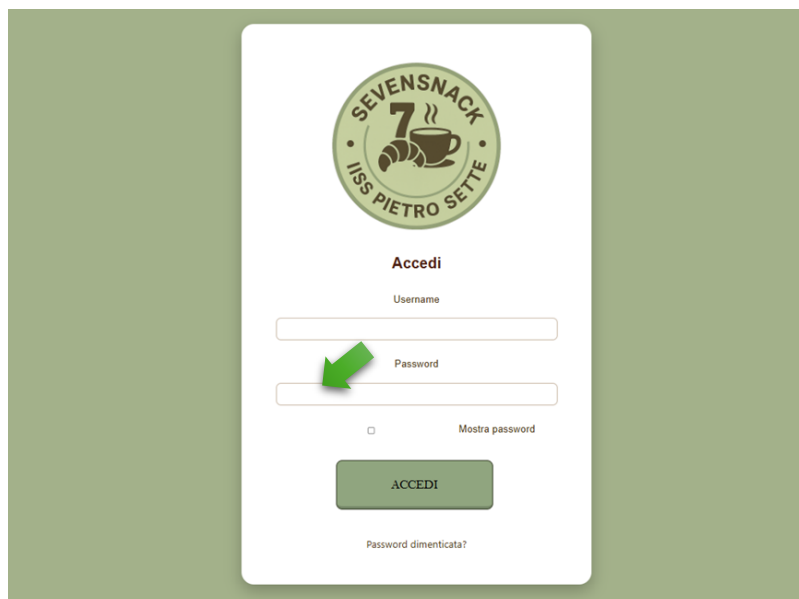
Se avete bisogno di assistenza o volete inviare un messaggio agli incaricati del bar:

Trovate un indirizzo e-mail dedicato a cui potete segnalare problemi, suggerimenti o richieste speciali.

BAR

Questa parte è dedicata agli operatori del bar incaricati di ricevere, visualizzare e gestire gli ordini effettuati dalle classi, e gestire i prodotti tramite l'applicazione Seven Snack. L'obiettivo è garantire un servizio rapido, preciso e organizzato.

Questa sezione è accessibile inserendo le apposite credenziali.



Dopo aver effettuato l'accesso, gli addetti avranno la possibilità di visualizzare le classi che hanno effettuato una prenotazione, i dettagli degli ordini effettuati e il totale dell'acquisto e segnare gli ordini come gestiti. Questo permette una gestione efficiente e accurata degli ordini.



Invece cliccando su gestione prodotti si possono effettuare le eventuali modifiche riguardanti i prodotti.



Da qui è possibile:

- aggiungere nuovi prodotti
- modificare quelli esistenti
- cambiare prezzi
- aggiornare immagini
- eliminare articoli non più disponibili

Quando si seleziona un prodotto da modificare, il sistema mostra automaticamente la descrizione, il prezzo e l'immagine attuale. È possibile aggiornare solo ciò che serve: se non si carica una nuova immagine, il sistema mantiene quella precedente.

AMMINISTRATORE

L'amministratore ha accesso a funzioni avanzate che permettono di gestire completamente il sistema.



Gestione Prodotti

Da qui è possibile:

- aggiungere nuovi prodotti
- modificare quelli esistenti
- cambiare prezzi
- aggiornare immagini
- eliminare articoli non più disponibili



Quando si seleziona un prodotto da modificare, il sistema mostra automaticamente la descrizione, il prezzo e l'immagine attuale. È possibile aggiornare solo ciò che serve: se non si carica una nuova immagine, il sistema mantiene quella precedente.

La nuova interfaccia rende tutto più chiaro: l'immagine viene mostrata in anteprima, i campi sono ben separati e la procedura è guidata passo dopo passo.

MANUALE D'USO SEVEN SNACK



Oltre alla gestione dei prodotti, l'amministratore trova la sezione **Gestione Utenti**. Questa parte è dedicata al controllo degli account che possono accedere al sistema: le classi, il personale del bar e gli altri amministratori. Da qui è possibile:

- aggiungere nuovi utenti con credenziali quando necessario
- modificare password o informazioni associate a un utente
- rimuovere account non più utilizzati



Questa funzione permette di mantenere il sistema ordinato e sicuro, garantendo che solo le persone autorizzate possano accedere alle varie aree dell'applicazione.



L'intera sezione amministrativa è stata progettata per essere chiara e intuitiva, così da permettere anche a chi non ha grande esperienza informatica di gestire il sistema senza difficoltà. Ogni operazione è guidata passo dopo passo, e la nuova grafica contribuisce a rendere l'esperienza ancora più fluida.